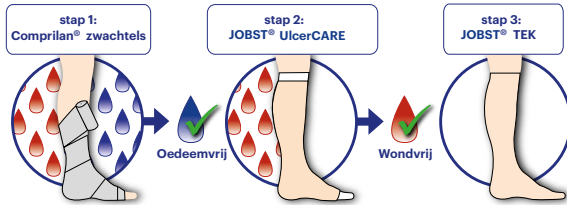


Wegwijs in compressietherapie

Behandelstappen

Het behandelplan verschilt afhankelijk van de patiënt en of er sprake is van alleen oedeem of ook een wond.



Stap 1: Korterek zwachtels

Een correct aangelegde Comprilan korterek zwachtel geeft graduele compressie waardoor de spierpomp wordt ondersteund en de veneuze terugstroom wordt bevorderd. De zwachtel geeft een hoge werkdruk en een lagere rustdruk en kan daardoor dag en nacht worden gedragen. De Comprilan zwachtel wordt per stuk aangeboden en in de Comprilan Compressiebox. De compressiebox is een volledig startpakket voor het zwachtelen van één been.



Stap 2: Verbandkous

Kies voor het compressiesysteem JOBST UlcerCARE als het been oedeemvrij is, maar er nog wel sprake is van een wond.



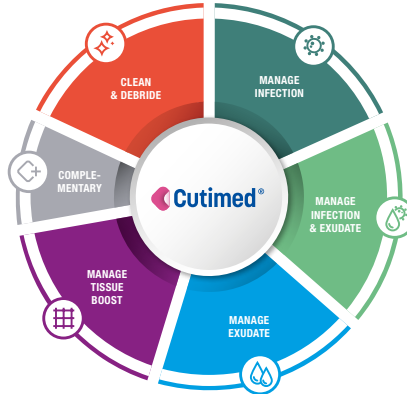
Stap 3: Therapeutische elastische kous

Een therapeutische elastische kous van JOBST is de laatste stap in de behandeling. Hiermee wordt het been oedeemvrij gehouden. Vraag voor verstrekking om een verwijzing van de behandelend arts.



Wond- en huidverzorging

Essity biedt een breed scala aan verbandmaterialen, zowel voor acute als complexe wonden.



Hydraterende mousse

Cutimed Acute is een mousse op basis van 5% urea. Urea is een natuurlijk ingrediënt dat snel intrekt en vocht vasthoudt in de huid. Cutimed Acute kan en mag onder compressieve verbanden en (latexvrije) therapeutische elastische kousen worden gebruikt.



Heeft u vragen over compressietherapie of het assortiment? Wij helpen u graag.

Op www.jobst.nl en www.medical.essity.nl kunt u meer informatie vinden over het assortiment. Customer Support kunt u bereiken via 030-6984700 en wondzorg.nl@medical.essity.com

Zwachtelinstructie

Ambulante compressietherapie

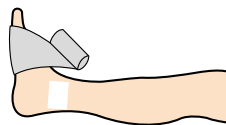


Compressietherapie met korterek zwachtels

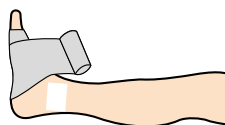
Basisinstructie zwachtelen met been-volgmethode

Voor u begint

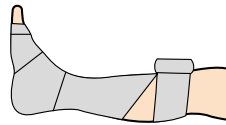
Inspecteer de huidconditie en beoordeel waar het been beschermd moet worden. Hiervoor kunt u gebruikmaken van Tensofast of Tricofix buisverband en Sofban synthetische watten. Dek eventuele wonden af met een wondverband.



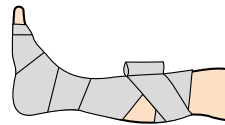
1. Zet de voet in 90° positie. Begin met de eerste zwachtel bij de grote teen, bovenop de voet, zo dicht mogelijk bij de teeninzet. Volg de teeninzet richting de kleine teen.



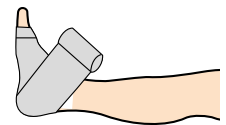
2. Draai met minimaal 50% overlap 2-3 toeren richting de hiel. Trek de rek gelijkmatig uit de zwachtel.



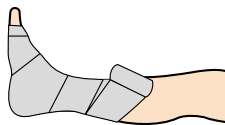
5. Draai ongeveer 2 vingers onder de knieschijf een circulaire toer. Let op dat je hier niet te hard aan de zwachtel trekt.



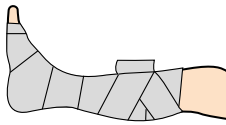
6. Zwachtel weer terug richting de enkel en houd daarbij de zwachtel tegen het been gedrukt. Trek de rek gelijkmatig uit de zwachtel.



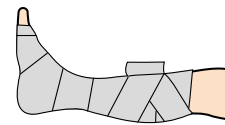
3. Draai de eerste toer 2/3 om de hiel en 1/3 om de hak. Draai de tweede toer 2/3 om de voetzool en 1/3 om de hak. Trek de rek gelijkmatig uit de zwachtel.



4. Draai een circulaire toer rondom de enkel. Vervolg richting de knie en houd daarbij de zwachtel tegen het been gedrukt. Trek de rek gelijkmatig uit de zwachtel.



7. De zwachtel loopt vanzelf weer naar boven. Blijf de rek gelijkmatig uit de zwachtel trekken. Zet het uiteinde vast met Leukopor. Bij correct aangelegde zwachtels zijn geen vensters meer zichtbaar.



8. De tweede zwachtel wordt op dezelfde wijze aangelegd, maar dan in tegengestelde richting. Bij een grote beenomvang kan eventueel een derde zwachtel worden gebruikt, aangelegd vanaf de enkel. Doe dit alleen in overleg met de voorschrijver.

Zie ook de Comprilan aanbrensinstructie op video



Product	Artikelnr.	Z-indexnr.
Comprilan		
Comprilan 5 m x 6 cm	01026-00	12823066
Comprilan 5 m x 8 cm	01027-00	12823074
Comprilan 5 m x 10 cm	01028-00	12823082
Comprilan 5 m x 12 cm	01029-00	12823090
Comprilan 5 m x 10 cm - per 2	01030-00	12823104
Comprilan compressiebox		
Comprilan compressiebox	01233-00	14566273
Comprilan Total		
Comprilan Total	01233-02	15791785
JOBST UlcerCARE systeem		
UlcerCARE systeem zonder rits beige S	73630-21	15630870
UlcerCARE systeem zonder rits beige M	73630-22	15630862
UlcerCARE systeem zonder rits beige L	73630-23	15630854
UlcerCARE systeem zonder rits beige XL	73630-24	15630889
UlcerCARE systeem zonder rits beige XXL	73630-25	15630897
UlcerCARE systeem zonder rits zwart S	73630-41	15630943
UlcerCARE systeem zonder rits zwart M	73630-42	15630935
UlcerCARE systeem zonder rits zwart L	73630-43	15630927
UlcerCARE systeem zonder rits zwart XL	73630-44	15630951
UlcerCARE systeem zonder rits zwart XXL	73630-45	15630978
UlcerCARE systeem met linkerrits beige S	73631-21	15630560
UlcerCARE systeem met linkerrits beige M	73631-22	15630552
UlcerCARE systeem met linkerrits beige L	73631-23	15630544
UlcerCARE systeem met linkerrits beige XL	73631-24	15630579
UlcerCARE systeem met linkerrits beige XXL	73631-25	15630587
UlcerCARE systeem met rechterrits beige S	73631-61	15630714
UlcerCARE systeem met rechterrits beige M	73631-62	15630706
UlcerCARE systeem met rechterrits beige L	73631-63	15630692
UlcerCARE systeem met rechterrits beige XL	73631-64	15630722
UlcerCARE systeem met rechterrits beige XXL	73631-65	15630730
UlcerCARE systeem met linkerrits zwart S	73631-41	15630633
UlcerCARE systeem met linkerrits zwart M	73631-42	15630625
UlcerCARE systeem met linkerrits zwart L	73631-43	15630617
UlcerCARE systeem met linkerrits zwart XL	73631-44	15630641
UlcerCARE systeem met linkerrits zwart XXL	73631-45	15630668
UlcerCARE systeem met rechterrits zwart S	73631-71	15630781
UlcerCARE systeem met rechterrits zwart M	73631-72	15630773
UlcerCARE systeem met rechterrits zwart L	73631-73	15630765
UlcerCARE systeem met rechterrits zwart XL	73631-74	15630803
UlcerCARE systeem met rechterrits zwart XXL	73631-75	15630811
Cutimed Acute		
Cutimed Acute 5% Urea - 125 ml	72641-29	15489957

UlcerCARE is ook beschikbaar in XXXL en XXXXL.

Het productblad van UlcerCARE staat op medical.essity.nl/downloads